

Escalade Urbaine à la Casemate

Description

Petit spot d'escalade urbaine, se déroulant sur les remparts de la ville de Grenoble, au pied de la Bastille. C'est une escalade très à doigts sur des pavés calcaires. Avec des éliminantes évidentes (les créneaux) on arrive à une belle densité de jolis passages. Le spot est idéal pour des sessions courtes dans Grenoble, en alternative aux salles d'escalade... ou pour amateurs d'arquées douloureuses.




Localisation

Derrière la Casemate, devant l'entrée de l'école de la Porte Saint Laurent. C'est un petit stade de hand goudronné. On peut y grimper des deux côtés.



Côté Bastille




Traversées:

- **Far Far West** (A <-> B) : **projet**
- **Far West** (B <-> C) : 6C magnifique, même difficulté depuis la gauche ou la droite
- **Centre** (C' -> C) : 6C classieux. 7B si on passe avec les pieds >20cm du sol 😊
- **Far Est** : (D -> C') : 7B une prise a été taillée depuis... et c'est un peu moins dure
- **La totale** (D->B) : 7b et 7b+ en partant encore plus à droite – en aller-retour c'est 80 mouvements pour ~7c+


Voies:

1. **Le spit** – la fissure évidente avec un spit en haut : 4
2. **Le Far Est** – (sans les grosses prises moussues de droite) : 7A



Côté Isère

Zone centrale



Traversées

- A (G à D) : **La dérive des confinements**, 7b
- B (D à G) : **la traversée des créneaux** : 5
- B (D à G), sans les créneaux (x,y et z) : **Vissage d'arquées**, 8a
- C (G à D), link de A et B sans les créneaux (x,y et z) : **Masterchief**, 8a


Blocs sans éliminantes

- 1 : **voie normale** 4
- 2 : **Les créneaux** 5 (possible en double dyno ~6b)
- 4 : 5 morpho
- 5 : **Directissimo** : 6c
- 6 : **L'Angle Parfait** : 7b (magnifique et aléatoire mais attention à la chute sur la poubelle)

Blocs avec éliminantes (sans les créneaux x, y, z)

- 1, **Confinement vôtre**, 7b/c (en link depuis la droite, c'est **Vissage d'arquées**, 8a)
- 2, **Arrâche doigt**, 7b
- 3, **Le Con**, finement 7a+

Secteur Gauche



Traversées

- 1 (G à D) : **Croutes Toujours**, ~7c départ assis au niveau de la verticale (main droite) fin main gauche à côté de la porte
- 2 (D à G), **le trou occulte** 6b/c fin main droite à droite de l'angle.
- 2 sans le trou... **le trou occulté** : projet >7c

Blocs

- A : **Et Pan ! Demi !** 7a, + Dans l'escalier ... Départ Assis sur les marches. Main droite dans le mono, arête interdite.